



TŰZVÉDELMI

ISMERETEK

FireAngel[®]



TERVEZD MEG ELŐRE ÉS GYAKOROLD BE,

HOGY MIT KELL TENNED TŰZ ESETÉN!



Mindenképpen tervezd meg előre és gyakorold be a menekülési útvonalat családdal, illetve más lakókkal. Ezzel biztosíthatod, hogy háztartásod tisztában van vele, hogy mit kell tenni vészhelyzet esetén, például, ha megszólal a füstjelző az éjszaka közepén.



Gondoskodj róla, hogy a megtervezett menekülési útvonalon nem található semmilyen akadály, azonosítsd a rendelkezésre álló kijáratokat és állapodj meg a többiekkel egy találkozási pontról tűz esetére. Rendszeresen gyakorold a menekülési útvonalat és biztonság esetére készíts egy másodlagos tervet is arra az esetre, ha az eredeti útvonalon a vészhelyzet idején valamilyen akadály található.

MIT KELL TENNI TŰZ ESETÉN?



Ha megszólal a füstjelző vagy tüzet észlelsz, gyorsan és nyugodtan kell cselekedned!



Mindenkit figyelmeztess háztartásodban!



Füst esetén fejedet tartsd a padlóhoz közel! A füst és a forró gázok felfelé szállnak, ezért lejjebb tisztább lesz a levegő.




A tervezett menekülési útvonalon található ajtók és ablakok kulcsait mindig olyan helyen tárold, ahol mindenki megtalálhatja őket!



Mielőtt kinyitnál egy ajtót, mindig ellenőrizd a kilincs hőmérsékletét a kezed hátuljával - előfordulhat, hogy a tűz már az ajtó túlóldalán is ég!



Hagyd el a házat, amilyen gyorsan csak tudod, az ajtókat becsukva magad után! Kövesd a megtervezett menekülési útvonalat és a lift helyett mindig a lépcsőt használd vészhelyzet esetén!



Ne próbáld meg értékeidet vagy tulajdonaidat összeszedni!





„Menekülj, maradj kint és hívd a segélyhívó számot!” - Hívd a tűzoltóságot a 107-es számon amilyen gyorsan csak tudod, miután elhagytad a házat!



Soha ne menj vissza a házba, amíg a tűzoltók azt nem mondják, hogy biztonságos!

NYOMTASD KI ÉS SZÍNEZD KI!






KIÜRÍTÉS EGY BÉRLAKÁSBAN

VAGY TORONYHÁZBAN

A tűszakaszok határai gyakorlatilag a lakások és a közös helyiségek elválasztására szolgálnak, így minden egyes lakás egy elkülönített tűzálló egységet képez. Ennek eredményeként a tűz rendszerint a kialakulással érintett lakáson belül kieg, ahelyett, hogy áttérjedne az épület egyéb részeibe. Ezért a toronyházakban keletkező tűzek többsége esetén a tűztől távol eső lakások lakói számára biztonságosabb, ha lakásukban maradnak - ez jelenti a „maradj, ahol vagy” elv alapját.

KIÜRÍTÉS EGY BÉRLAKÁSBAN VAGY TORONYHÁZBAN

A fent említett útmutatóban meghatározott „maradj, ahol vagy” elv a következőket foglalja magába:



Amennyiben egy lakásban tűz alakul ki, a lakók az adott lakásban tartózkodó minden más személyt értesítenek, majd elhagyják az épületet és felhívják a tűzoltó és életmentő szolgálatot, a lehető legtöbb adatot megadva.



Ha a tűz az épület közös helyiségeiben alakul ki - például a közös konyhában, a lépcsőházban vagy a lépcsők fordulójában - az adott helyiségben tartózkodó minden személynek el kell hagynia az épületet és fel kell hívniuk a tűzoltó és életmentő szolgálatot.



A tűz által közvetlenül nem érintett minden egyéb lakónak ott kell maradnia, ahol éppen tartózkodik, tehát amíg a tűzoltó szolgálat jelt nem ad, hogy elhagyhatják lakásukat, addig ott kell maradniuk.

Fontos megjegyezni, hogy ez nem jelenti azt, hogy azok, akik egyéb okból el kívánják hagyni az épületet - még akkor is, ha a tűz közvetlenül nem érinti őket - ebben senki nem akadályozhatja meg őket.

A „maradj, ahol vagy” elv alternatívája az „egyidejű evakuáció”, amely során bizonyos lakások lakói egyidejűleg kerülnek kimenekítésre. Ehhez egy tűzérzékelő és -riasztó rendszerre (vagy hasonlóra) van szükség, amely minden lakót értesíteni képes az evakuáció szükségességéről. Ezt a megoldást rendszerint az eredetileg nem lakossági célra épült toronyházakban, illetve olyan esetekben alkalmazzák, ahol nem volt lehetőség a „maradj, ahol vagy” elv megvalósításához szükséges tűzszakasz elhatárolásának kialakítására.

Amennyiben egy lakossági célra épült bérházban vagy toronyházban található bérelt lakásban élsz és bizonytalan vagy az érvényes tűzvédelmi szabályokkal és eljárásokkal kapcsolatban, mindenképpen kérdezd meg főbérelődet, bérbeadó ügynökségedet vagy a közös képviselőt ezekről! Szükség esetén a helyi tűzoltósággal vagy lakásfelügyeleti hatósággal is felveheted a kapcsolatot.

MIT KELL TENNI, HA A TŰZ ELZÁRJA AZ UTAT?

Az önkormányzati útmutató leírásának megfelelően a „maradj, ahol vagy” elv a következőket foglalja magába:



Tartsd az ajtókat és ablakokat csukva és hívj mindenkit a lehető legbiztonságosabb, ablakkal rendelkező szobába, amely a lehető legtávolabb esik a füst vagy a hő behatolási pontjától!



Amennyiben nem tudod felhívni a tűzoltóságot, nyisd ki az ablakot és próbáld meg felkelteni a járókelők figyelmét, hogy hívják fel a tűzoltóságot - kiáltsd, hogy TŰZ VAN!



Csukd be az ajtót és tegyél egy matracot vagy bármilyen puha anyagot az ajtó alja és oldalai elé, hogy megakadályozd a füst bejutását.



Ha a földszinten vagy az első emeleten tartózkodsz, lehetséges, hogy az ablakon keresztül biztonságosan el tudod hagyni az épületet. Dobj puha anyagokat a földre, hogy tompítsák az esést és mindig óvatosan és lassan próbáld meg magad leengedni. Úgy mássz ki az ablakon, hogy a lábaid nézzenek a föld felé és engedd le magad, amíg a karjaidat teljesen ki nem nyújtottad, mielőtt elengednéd a párkányt!



FOGYATÉKKAL ÉLŐ LAKÓK

MIT KELL TENNI TŰZ ESETÉN?

A fogyatékkal élő lakók esetében olyan tűzbiztonsági szabályokat és eljárásokat kell meghatározni, amelyek tűz esetén is figyelembe veszik szükségleteiket. Például, ha a lakó hallási nehézségekkel küzd, akkor a villogó fények vagy egy rezgő készülék valószínűleg jobb tűzriasztó megoldást jelent, mint egy hallható tűzjelző.

Eltérő esetben, ha a lakó mozgási nehézségekkel küzd, javasolt, hogy hálószobája a földszinten legyen vagy ha erre nincs lehetőség, akkor a kijáráshoz lehető legközelebb eső szobában aludjon.

Ha személyesen Neked van szükséged segítségre a menekülés során vagy ismeresz valakit, akinek segítségre lehet szüksége, létfontosságú, hogy az ágyad mellett legyen valamilyen eszköz, amellyel segítséget tudsz hívni lakásodba, például egy csipogó, házi telefon vagy mobil. Olyan rendszerek is léteznek, amelyek veszély esetén automatikusan is képesek segítséget hívni vagy egy jelet küldeni a megfelelő vezérlőterembe.



ÖSSZEFOGLALÓ

MIT KELL TENNED TŰZ ESETÉN?

Alapvető fontosságú, hogy ha lakásodban a tűzjelző hangját hallod vagy egy tüzet fedezel fel, az adott lakásban tartózkodó minden személy tisztában legyen a szükséges eljárásokkal és a menekítési tervvel. Még ha kisgyermeked is vannak, nem tudod biztosítani, hogy mindig mellettük leszel, ezért meg kell tanítani nekik, hogy mit kell tenniük tűz esetén.

Eltérő esetben, ha Te magad főbérlet vagy egy bérelt lakásban élő albérlet vagy, javasoljuk, hogy töltsd le ennek az elektronikus könyvnek az első fejezetét, amelyben egy lakásokra vonatkozó tűzvédelmi teendő listát is találsz!



TŰZVÉDELMI

ISMERETEK

FireAngel[®]



www.fireangel.hu



www.somogyi.hu



www.facebook.com/FireAngelMagyarország